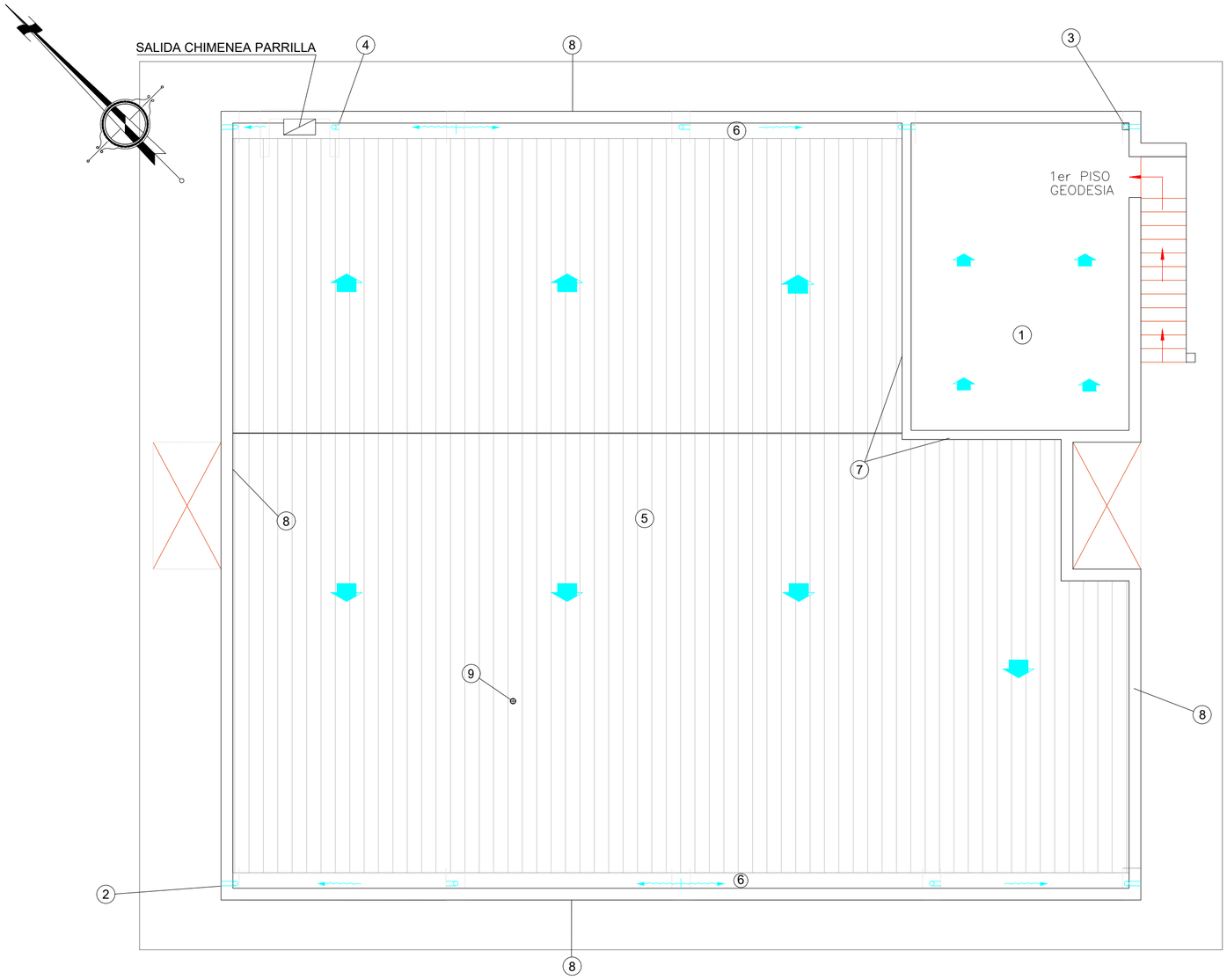


1-.CUBIERTA DE LOSA DE VIGUETAS,CON CONTRAPISO CON PENDIENTE PARA DESAGUES PLUVIALES.

2-.CAÑO DE LLUVIA DE PVC DE 0,100m DE DIAMETRO. EN EL PIE SE DEBERÁ COLOCAR UN CODO A 90º DE IGUAL CARACTERÍSTICAS Y DIÁMETRO, QUE DESAGUARÁ SOBRE LA VEREDA PERIMETRAL EXTERNA.

3-.EMBUDO DE LLUVIA VERTICAL, CON PROTECCIÓN DE HIERRO, PARA DESAGÜE DE CUBIERTA DE LOSA, QUE SE CONECTARÁ A LA BAJADA PLUVIAL.

4.-CODO A 90º, EN EL PIE DE CAÑOS DE LLUVIA, QUE DEBERÁN TENER LAS MISMAS CARACTERÍSTICAS QUE DICHOS CAÑOS, Y QUE DESAGUARAN SOBRE LA VEREDA PERIMETRAL EXTERIOR DE HORMIGON.

5.- CUBIERTA DE CHAPA CON PENDIENTE

6.- CANALETA EMBUTIDA S/CALCULO

7.- MURO CARGA INTERIOR ( LADRILLO CERAMICO HUECO REVOCADO)

8.- MURO CARGA EXTERIOR (LADRILLO COMÚN )

9.- SALIDA CAÑO GALV. 100 CON SOMBRERETE DE EXTRACTOR HYDRA

## DETALLE DE BABETA LATERAL

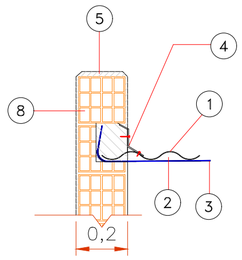


DETALLE MURO CARGA 7

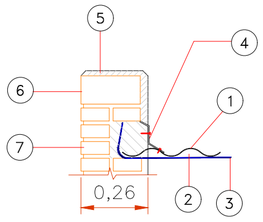


DETALLE MURO CARGA 8

1. CUBIERTA CHAPA GALVANIZADA C-25
2. POLIURETANO EXPANDIDO
3. TECHADO ASFÁLTICO
4. BABETA CHAPA GALVANIZADA
5. REVOQUE AZOTADO IMPERMEABLE
6. TERMINACION LADRILLO A SARDINEL
7. MURO EN LADRILLO COMUN.-
8. MURO EN LADRILLO CERÁMICO HUECO

FACULTAD DE INGENIERÍA UNICEN • OLAVARRÍA

CONSEJO PROFESIONAL DE AGRIMENSURA DE LA PROV. DE BUENOS AIRES

# EDIFICIO DE INGENIERÍA EN AGRIMENSURA

## DESAGUE PLUVIAL

| FECHA: | ESCALA: | PLANO: |
|---|---|---|
| Junio 2023 | 1:100<br>1:25 | 11 |